
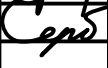




Перв. примен.		Формат	Зона	Поз.	Обозначение	Наименование	Кол.	Примечание
						Документация		
Справ. №	A1				24-06-БКС-И-090.01.006.000СБ	Сборочный чертеж	1	
						Сборочные единицы		
	A3	*)	1		24-06-БКС-И-090.01.006.100СБ	Кронштейн	4	*) 1А,2А
						Детали		
	A4	1А	3		24-06-БКС-И-090.01.006.001	Пластина	8	
	A4	1А	4		24-06-БКС-И-090.01.006.002	Кронштейн	8	
	B4	*)	5			Уголок В-50х50х4 ГОСТ 8509-93/		
						Ст3сп2 ГОСТ 535-2005, L=160мм	4	*) 1А,2А
	B4	1А	6			Уголок В-50х50х4 ГОСТ 8509-93/		
						Ст3сп2 ГОСТ 535-2005, L=290мм	4	
						Стандартные изделия		
			2А	9			Болт М10-6г х50 .58.019 ГОСТ 7805-70	8
		3А	10			Винт В.М5-6гх45.58.016 ГОСТ 1491-80	32	
		3А	11			Гайка М5-6Н.5.НФ ГОСТ Р 50273-92	32	
		2А	12			Гайка М10-6Н.5.НФ ГОСТ Р 50273-92	8	
						Шайба ГОСТ 11371-78		
		3А	13			Шайба С.5.02.Ст3.019	32	
		2А	15			Шайба С.10.02.Ст3.019	8	
Инв № подл.					24-06-БКС-И-090.01.006.000			
	Изм.	Лист	№ докум.	Подп.	Дата			
	Разраб		Яковлев		11.24			
	Пров.		Сербаев		11.24			
	Н. контр							
	Утв.		Дулин		11.24			
	<div> <div>Установка привода механизма ветровых захватов</div> <div>  <div>БКС</div> </div> </div>						Лит.	Лист
							1	2

